

# REGISTRO DE DATOS PARA EL PROCESO DE ADJUDICACIÓN PARA ENCARGATURA DE CARGOS DIRECTIVOS NO PRESENCIAL - 2020

## 1- Manual Realizado desde una computadora o laptop

1. En la primera sección nos mostrara el siguiente formulario que debemos completar.

The screenshot shows a web form titled 'SECCIÓN I' with two tabs: 'Sección I' and 'Sección II'. The form contains the following fields:

- Código de Postulante: Input field with a 'BUSCAR' button next to it.
- Institución Educativa: Input field.
- DNI / C.E.: Input field.
- Código de verificación del DNI: Input field.
- Fecha de nacimiento: Input field with format dd/mm/aaaa.
- Dirección domiciliar: Input field.
- Modalidad: Dropdown menu with 'EBR' selected.
- Nivel: Input field.
- Nombres y Apellidos: Input field.
- Código de Plaza: Input field.

A 'Continuar' button is located at the bottom right of the form.

2. Ingresamos nuestro **código de postulante** y presionamos el botón **Buscar**.

This screenshot is similar to the previous one, but the 'Código de Postulante' field is highlighted with a red box and contains the value '1003261771'. The 'BUSCAR' button is also highlighted with a red box. A red arrow points from the 'BUSCAR' button to the right, towards the next image.



El Código de postulante se conforma por el número de DNI agregando adelante el número 10.

$10 + 40709097 = 10407009097$

3. Nos mostrara una ventana que confirma que estamos registrados en los datos del NEXUS (imagen 1), de no ser así, nos mostrara un error (imagen 2).

Para continuar presionamos el botón resaltado en la figura (imagen 1).



Imagen 1



Imagen 2

4. El sistema nos autocompletara los campos de DNI, fecha de nacimiento, modalidad, nombres y apellidos, institución educativa, nivel y código de plaza.

SECCIÓN I	
Código de Postulante *	Institución Educativa
1023261771 <input type="button" value="BUSCAR"/>	2025
DNI / C.E. *	Código de verificación del DNI *
23261771	Ingrese su código de verificación...
Fecha de nacimiento *	Dirección domiciliaria *
23/10/1968 <input type="button" value="📅"/>	Ingrese su Dirección...
Modalidad	Nivel
EBR *	Primaria
Nombres y Apellidos	Código de Plaza
JURADO LOPEZ PATRICIA	991412115820
<input type="button" value="Continuar"/>	



## 6. Ingresamos los datos faltantes de la sección dos.

Teléfono Fijo \*

Correo electrónico \*

¿Cuenta con los medios tecnológicos y de conectividad para el desempeño de sus labores de DIRECTIVO que le permitan realizar el trabajo remoto? \*

Sí

No (Me comprometo en proporcionarme los recursos)

Ingrese sus archivos \* (Subir en formato RAR/ZIP Capacidad máxima 5MB)

No se ha seleccionado ningún archivo

Si tenemos número de teléfono fijo, lo ingresamos en el campo designado, de lo contrario ingresamos "0".

**Ejemplo:** 12345678

Cuenta de correo electrónico que será utilizada para contactarnos con Ud.

Seleccionamos una de las dos opciones según sea el caso.

Presionar el botón para Adjuntar los anexos solicitados.

**Formato solicitado:** \*.rar o \*.zip

Número de celular \*

Ingrese nuevamente su correo electrónico \*

¿Cuenta con los medios tecnológicos para participar en el proceso de adjudicación en la modalidad no presencial? \*

Sí

No

Declaración Jurada \*

Declaro válido los documentos enviados para este PROCESO

Si tenemos número de teléfono móvil, lo ingresamos en el campo designado, de lo contrario ingresamos "0".

Ingresamos nuestro correo nuevamente.

Seleccionamos una de las dos opciones según sea el caso.

Declaración jurada para este proceso cuya información será verificada por la Comisión de Contratación de Directivos2020.

En caso de ser adjudicado, acepto que se me notifique el Acta de Adjudicación y el Contrato de DIRECTIVOS, por el siguiente medio: \*

Correo electrónico

Celular

Se enviará un correo electrónico con la notificación del Acta de adjudicación y el contrato de servicios de Directivos.

Se enviará un mensaje al número de celular brindando con la notificación del Acta de adjudicación y el contrato de servicios de Directivos de

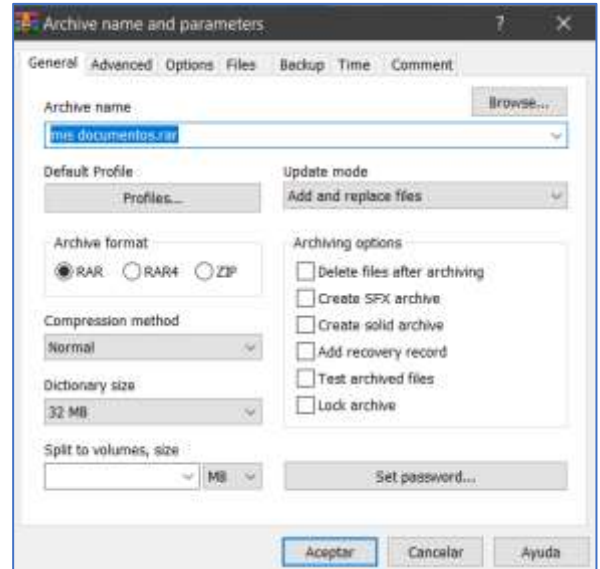
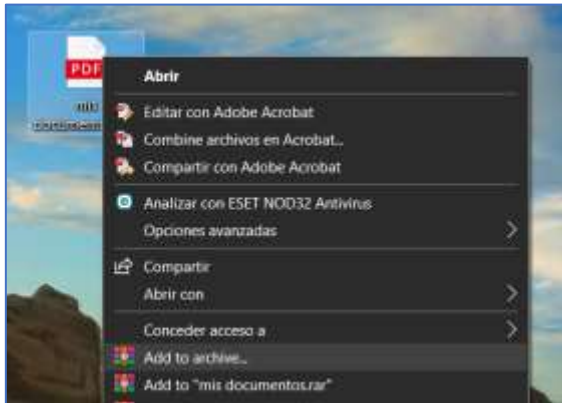
## 7. Proceso para comprimir archivos a formato \*zip o \*rar.

**Importante tener instalado el software WinRAR.**


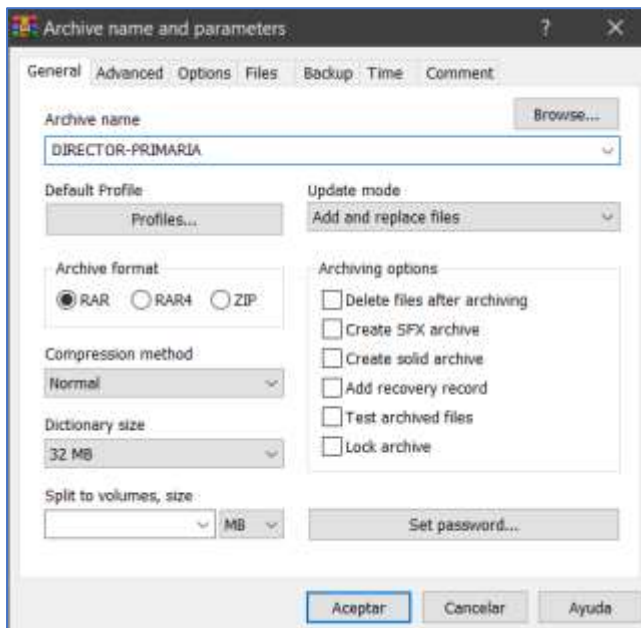
1. Todos los documentos tienen que estar adjuntos en un solo PDF, luego seleccionamos el archivo.



- Presionamos clip derecho, y seleccionamos la opción “añadir archivos” o “Add to archive”. Se mostrará una ventana en donde digitaremos el nombre del archivo. El nombre del archivo debe ser “DIRECTOR-NIVEL” o “SUBDIRECTOR-NIVEL” **Ejemplo: DIRECTOR-PRIMARIA.**

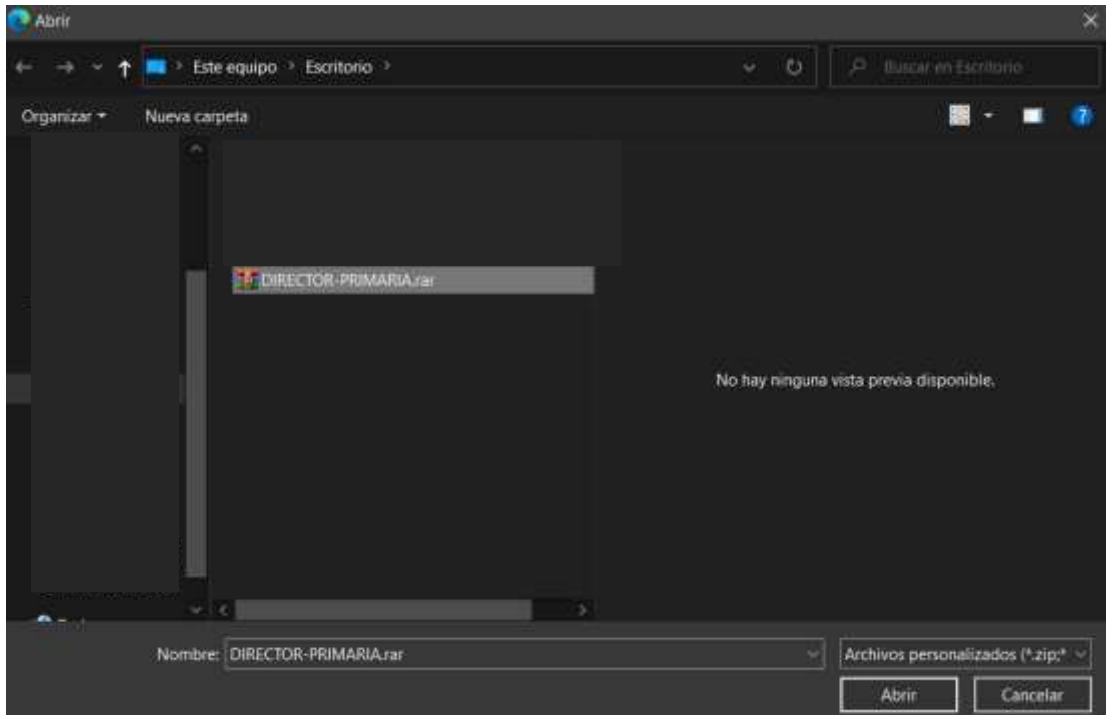


- Luego de escribir el nombre del archivo, presionamos el botón aceptar. Se creará el archivo con el nombre designado.

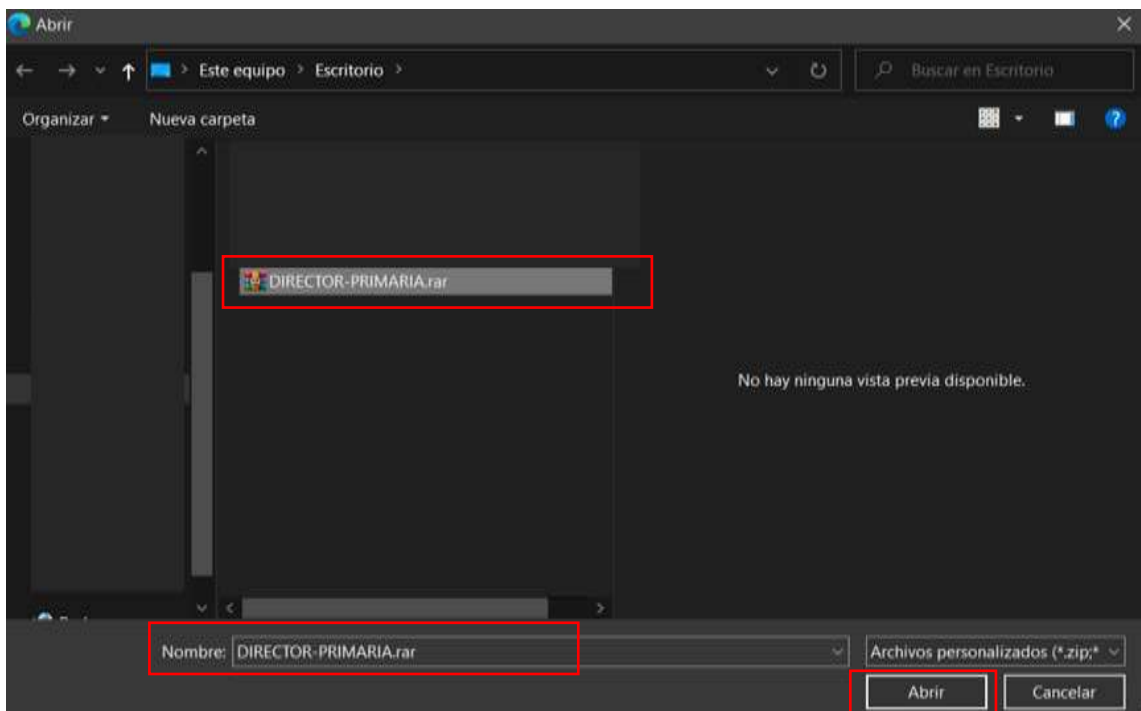


- Luego de comprimir los archivos nos dirigimos al formulario, presionamos el botón **“seleccionar archivo”** y se nos abrirá la siguiente ventana.

**Importante:** El archivo no debe exceder los 5 megabytes de peso.



- Seleccionamos nuestro archivo de extensión \*.rar o \*.zip y presionamos el botón abrir.



10. Una vez cargado el archivo, Presionamos el botón **ENVIAR** para realizar el registro.

**SECCIÓN II**

Teléfono fijo \*  
12049679

Número de celular \*  
120496799

Correo electrónico \*  
lopez@gmail.com

Ingresar nuevamente su correo electrónico \*  
lopez@gmail.com

¿Cuenta con los medios tecnológicos y de conectividad para el desempeño de sus labores de DIRECTIVO que le permitan realizar el trabajo remoto? \*  
 SI  
 No (Me comprometo a proporcionar los recursos)

¿Cuenta con los medios tecnológicos para participar en el proceso de adjudicación en la modalidad no presencial? \*  
 SI  
 No

Ingresar sus archivos \* (Subir en formato RAR/ZIP: Capacidad máxima 5MB)  
Elegir archivo: DIRECTOR.PRIMARIA.rar

Declaración Jurada \*  
 Declaro que el documento enviado para este PROCESO

En caso de ser adjudicado, acepto que se me notifique el Acta de Adjudicación y el Contrato de DIRECTIVOS, por el siguiente medio: \*

Correo electrónico  
 Celular

[Regresar](#) [ENVIAR](#)

11. Luego de registrarnos, nos llegara un correo confirmando nuestro registro en el sistema.

encargatura.directivos@ugel04.gob.pe  
para mí

Estimado postulante QUIROZ COOPA MIRIAM JUDITH, se acaba de registrar de manera exitosa para el PROCESO DE ENCARGATURA DE CARGOS DIRECTIVOS - NO PRESENCIAL

DATOS DE LA POSTULACIÓN

DNI: 1048463736  
MODALIDAD: EBR  
NIVEL: Inicial - Jardín  
INSTITUCIÓN EDUCATIVA: 323 AUGUSTO B. LEGUIA  
CÓDIGO DE LA PLAZA: 782851910010

\*\*\*


© 2020 Todos los derechos reservados  
Comisión de Encargatura de Directivos - UGEL 04  
Equipo de tecnologías de la información



## 2- Manual Realizado desde un dispositivo móvil o Tablet.

El siguiente procedimiento puede ser realizado desde un dispositivo móvil o Tablet.

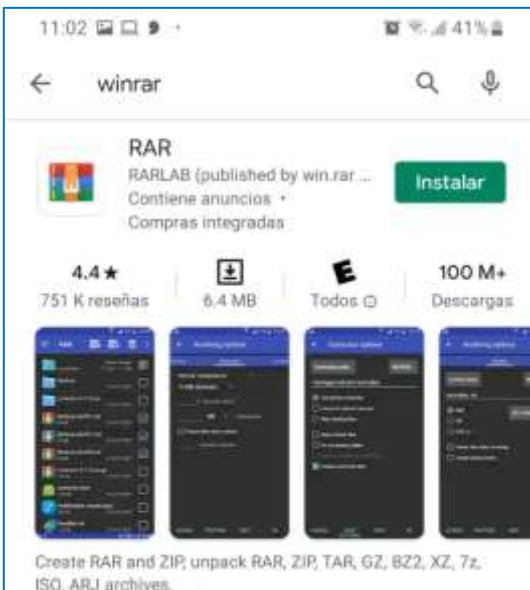
### 1. Comprimir archivos desde un dispositivo móvil o Tablet.



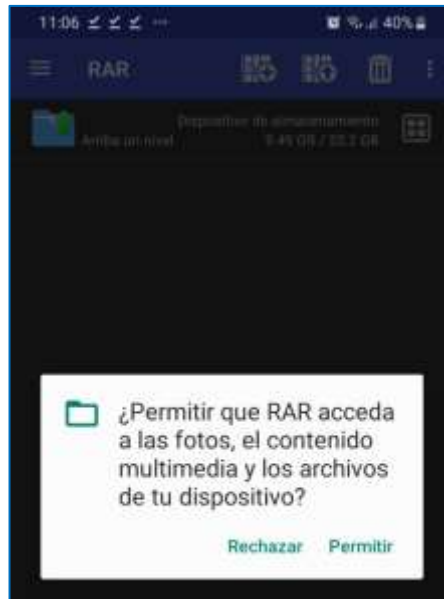
1- Ingresamos a Google Play Store.



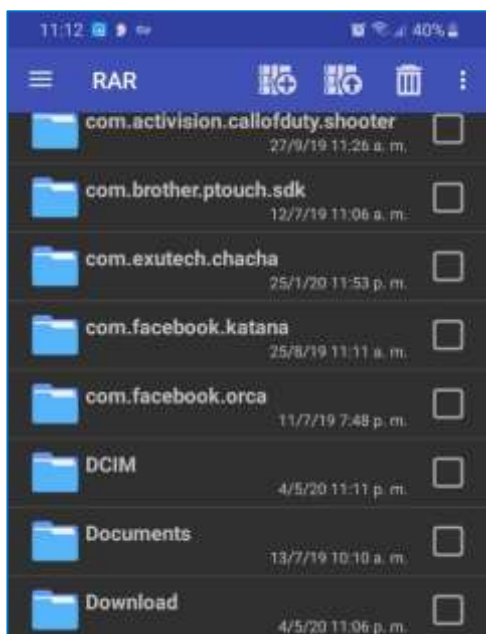
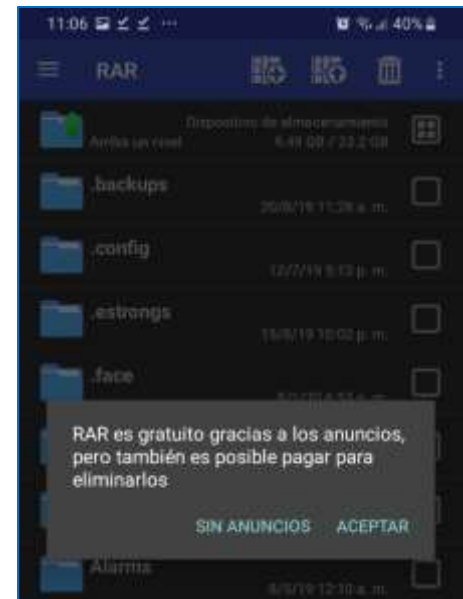
2-En el buscador escribimos WinRAR.



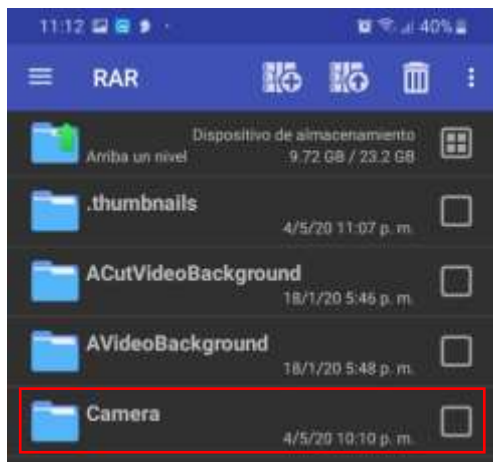
3-Instalamos la aplicación.



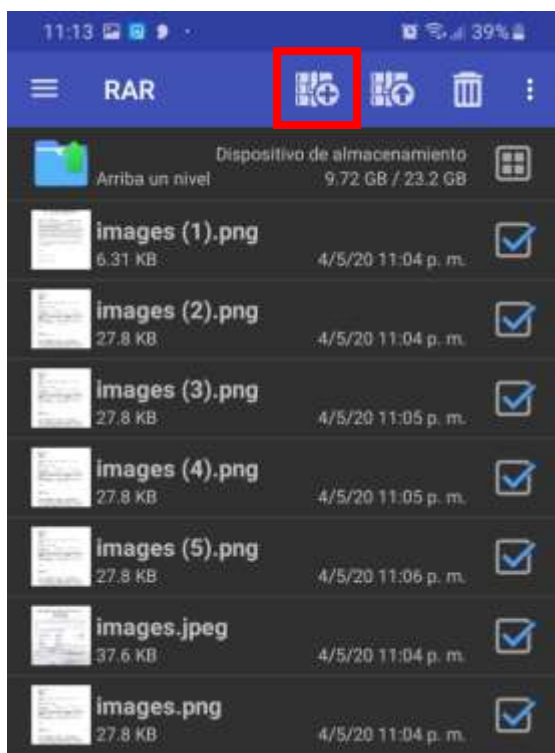
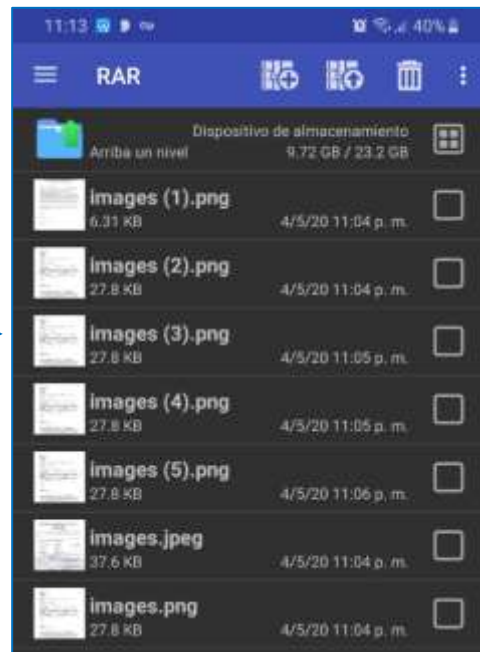
4- Abrimos la aplicación, concedemos permisos y le damos clic en aceptar.



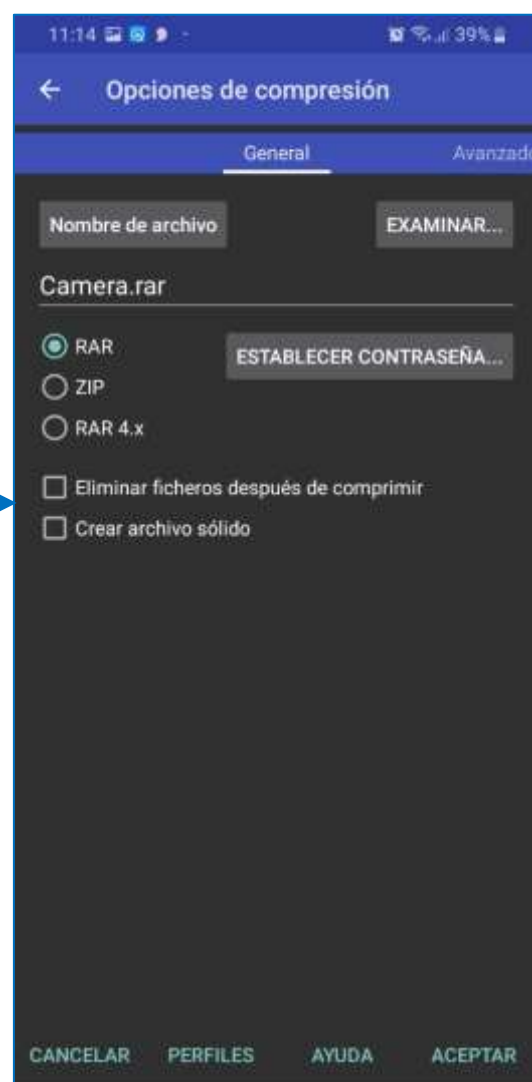
5- Le damos clic a la carpeta DCIM.

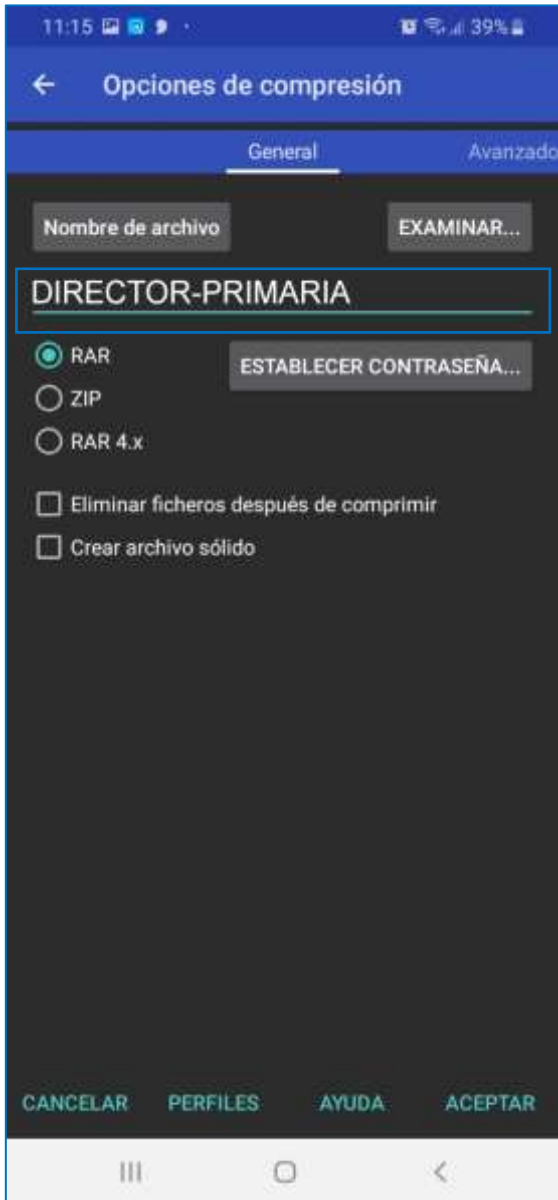


6- Le damos clic a la carpeta Camera (carpeta en donde se guardan las fotos por defecto).



7- Seleccionamos cada imagen de los archivos solicitados y damos clic en el botón + como se señala en la imagen.

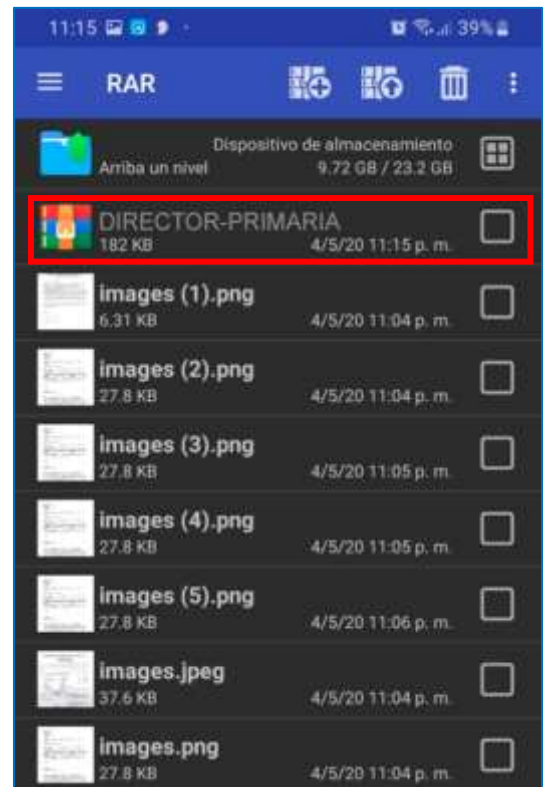




8- Escribimos el nombre de nuestro archivo.

El nombre del archivo debe ser  
"DIRECTOR-NIVEL" o  
"SUBDIRECTOR-NIVEL"  
Ejemplo: DIRECTOR-PRIMARIA.

Presionamos el botón **Aceptar** y ya se creó nuestro archivo comprimido.



2. Una vez que tenemos nuestros archivos comprimidos al formato solicitado, nos dirigimos al formulario y completamos la primera sección.  
Ingresamos nuestro **código de postulante** y presionamos el botón Buscar.



El Código de postulante se conforma por el número de DNI agregando adelante el número 10.

**10 + 40709097 = 10407009097**

3. Nos mostrara una ventana que confirma que estamos registrados en los datos del NEXUS (imagen 1), de no ser así, nos mostrara un error (imagen 2).  
Para continuar presionamos el botón resaltado en la figura (imagen 1).



Imagen 1

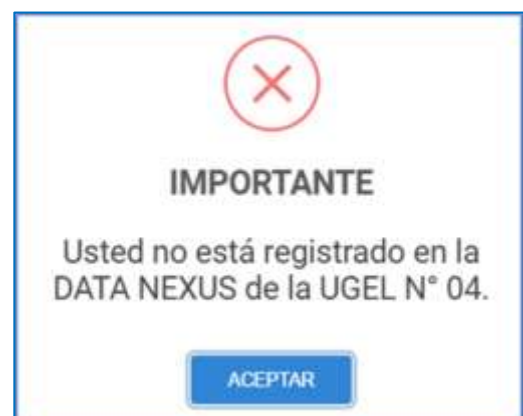


Imagen 2

4. El sistema nos autocompletara los campos de DNI, fecha de nacimiento, modalidad, nombres y apellidos, institución educativa, nivel y código de plaza.

## SECCIÓN I

Código de Postulante \* 

1023261771 **BUSCAR**

Institución Educativa

2025

DNI / C.E \* \*

23261771

Código de verificación del DNI \* 

Ingrese su código de verificación...

Fecha de nacimiento \* \*

23/10/1968 

Dirección domiciliaria \* \*

Ingrese su Dirección....

Modalidad

EBR

Nivel

Primaria

Nombres y Apellidos

JURADO LOPEZ PATRICIA

Código de Plaza

991412115820

**Continuar**

## 5. Ingresamos los datos faltantes.

### SECCIÓN I

Código de Postulante \* 

1023261771

Institución Educativa

2025

DNI / C.E \* 

23261771

Código de verificación del DNI \* 

1

Fecha de nacimiento \* 

23/10/1968

Dirección domiciliaria \* 

AV CARABAYLLO 561, COMAS 153



El código de verificación se encuentra al costado del N.º DNI

Dirección donde vivimos actualmente.  
**Ejemplo:** AV CARABAYLLO 561, COMAS 15311.

6. Ingresamos los datos faltantes de la sección dos.

## SECCIÓN II

Teléfono Fijo \*

Número de celular \*

Correo electrónico \*

Ingrese nuevamente su correo electrónico \*

¿Cuenta con los medios tecnológicos y de conectividad para el desempeño de sus labores de DIRECTIVO que le permitan realizar el trabajo remoto? \*

Sí

No (Me comprometo en proporcionarme los recursos)

Si tenemos número de teléfono fijo, lo ingresamos en el campo designado, de lo contrario ingresamos "0"  
**Ejemplo:** 12345678

Si tenemos número de teléfono móvil, lo ingresamos en el campo designado, de lo contrario ingresamos "0"  
**Ejemplo:** 123456789

Cuenta de correo electrónico que será utilizada para contactarnos con Ud.

Ingresamos nuestro correo nuevamente.

Seleccionamos una de las dos opciones según sea el caso.

¿Cuenta con los medios tecnológicos para participar en el proceso de adjudicación en la modalidad no presencial? \*

Sí

No

Ingrese sus archivos \* (Subir en formato RAR/ZIP  
Capacidad máxima 5MB)

No se ha seleccionado ningún archivo

Declaración Jurada \*

Declaro válido los documentos enviados para este PROCESO

En caso de ser adjudicado, acepto que se me notifique el Acta de Adjudicación y el Contrato de DIRECTIVOS, por el siguiente medio: \*

Correo electrónico

Celular

[Regresar](#)

Seleccionamos una de las dos opciones según sea el caso.

Presionar el botón para Adjuntar los anexos solicitados.  
**Formato solicitado:** \*.rar o \*.zip

Declaración jurada para este proceso cuya información será verificada por la Comisión de Contratación de Directivos 2020.

Se enviará un correo electrónico con la notificación del Acta de adjudicación y el contrato de servicios de Directivos.

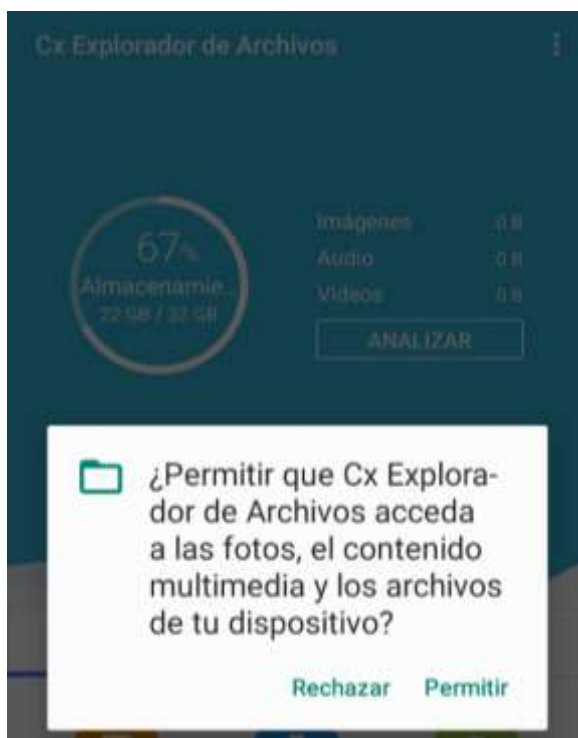
Se enviará un mensaje al número de celular brindando con la notificación del Acta de adjudicación y el contrato de servicios de Directivos.



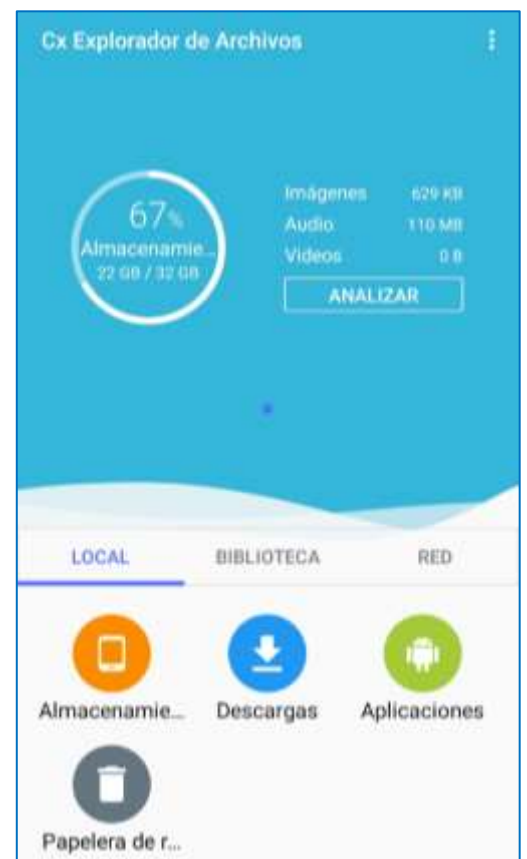
7. Proceso para cargar el archivo comprimido desde el celular o Tablet.



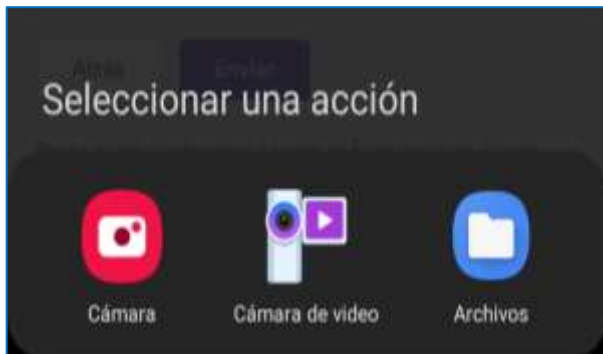
1- Instalamos la aplicación señalada en la imagen (Aplicación para administración de archivos).



2- Abrimos la aplicación y le concedemos permisos.



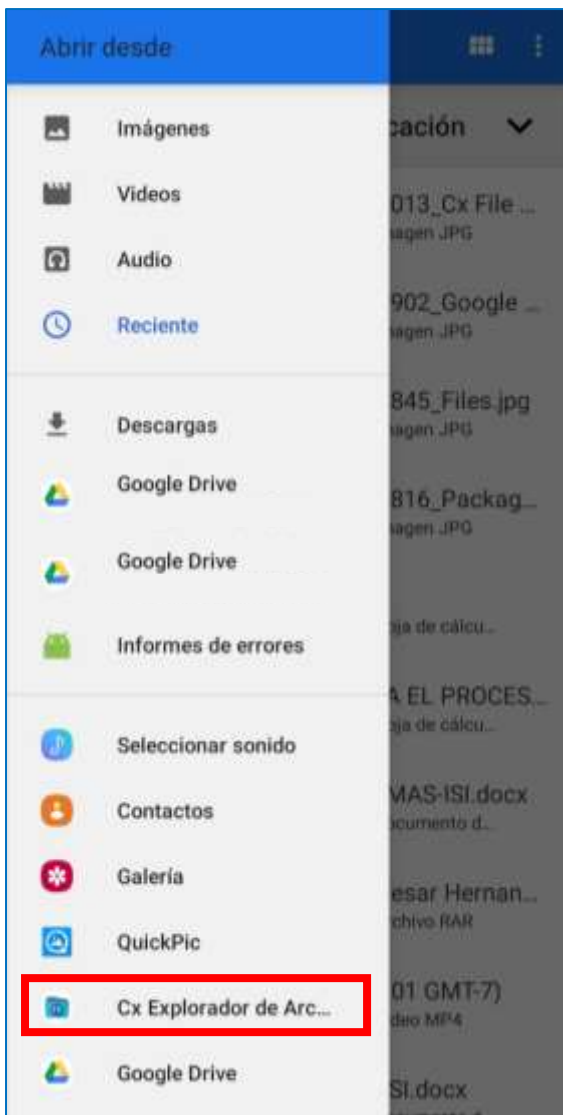
8. Una vez que instalamos la aplicación, nos dirigimos al formulario y presionamos el botón “Seleccionar archivo”, se abrirá la siguiente ventana:



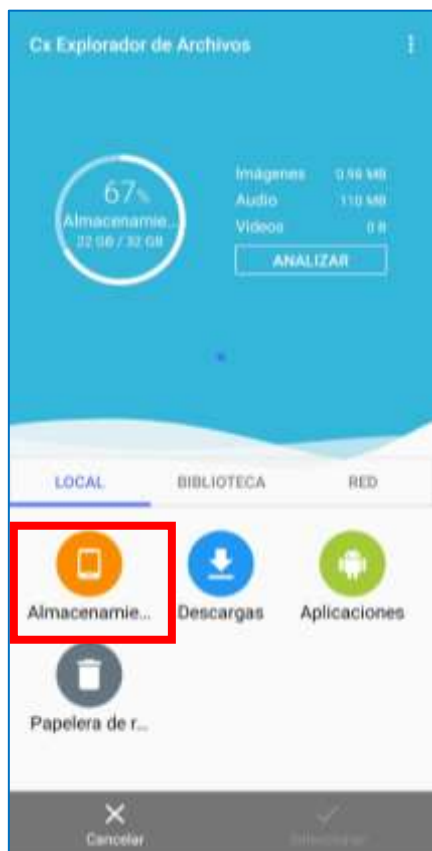
1- Seleccionamos la opción “Archivos”.



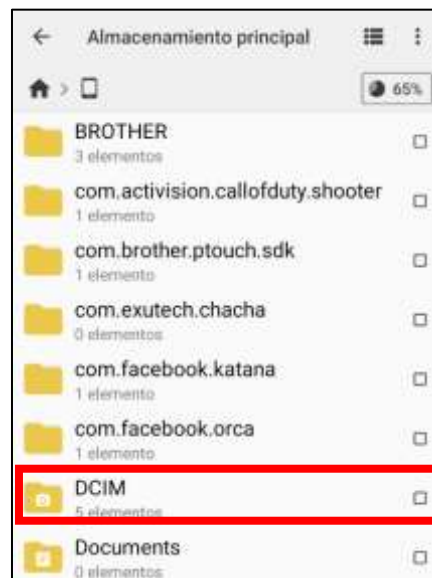
2- Le damos clic en el botón que se remarca con **rojo** en la imagen.



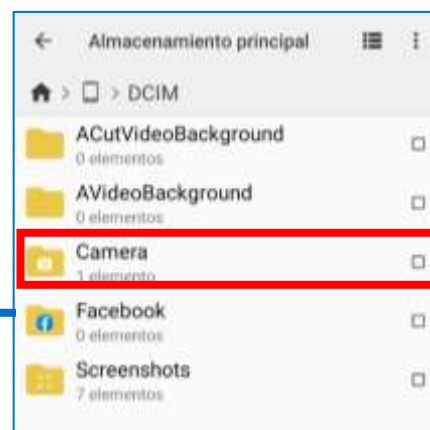
3- Le damos clic en la aplicación que instalamos previamente




4- Le damos clic en el botón Almacenamiento.



5- Le damos clic en el botón "DCIM".



6- Le damos clic en el botón "Camera".



7- Seleccionamos el archivo dando clic sobre él.

8- Luego Damos clic en el botón Seleccionar

9. Una vez cargado el archivo, presionamos el botón “Enviar” para finalizar el proceso, nos mostrara una alerta de registro exitoso.

Ingrese sus archivos \* (Subir en formato RAR/ZIP  
Capacidad máxima 5MB)

Elegir archivo DIRECTOR-PRIMARIA.rar

Declaración Jurada \*

Declaro válido los documentos enviados para este PROCESO

En caso de ser adjudicado, acepto que se me notifique el Acta de Adjudicación y el Contrato de DIRECTIVOS, por el siguiente medio: \*

Correo electrónico

Celular

Regresar

**ENVIAR**

1. Luego de registrarnos, nos llegara un correo confirmando nuestro registro en el sistema.

encargatura.directivos@ugel04.gob.pe  
para mí

Estimado postulante QUIROZ COOPA MIRIAM JUDITH, se acaba de registrar de manera exitosa para el PROCESO DE ENCARGATURA DE CARGOS DIRECTIVOS - NO PRESENCIAL

DATOS DE LA POSTULACIÓN

DNI:1048463736  
MODALIDAD: EBR  
NIVEL: Inicial - Jardín  
INSITUCIÓN EDUCATIA: 323 AUGUSTO B. LEGUIA  
CÓDIGO DE LA PLAZA: 782851910010

\*\*\*

encargatura.directivos@ugel04.gob.pe  
para mí

Estimado postulante QUIROZ COOPA MIRIAM JUDITH, se acaba de registrar de manera exitosa para el PROCESO DE ENCARGATURA DE CARGOS DIRECTIVOS - NO PRESENCIAL

DATOS DE LA POSTULACIÓN

DNI:1048463736  
MODALIDAD: EBR  
NIVEL: Inicial - Jardín  
INSITUCIÓN EDUCATIA: 323 AUGUSTO B. LEGUIA  
CÓDIGO DE LA PLAZA: 782851910010

\*\*\*

© 2020 Todos los derechos reservados  
Comisión de Encargatura de Directivos - UGEL 04  
Equipo de tecnologías de la información